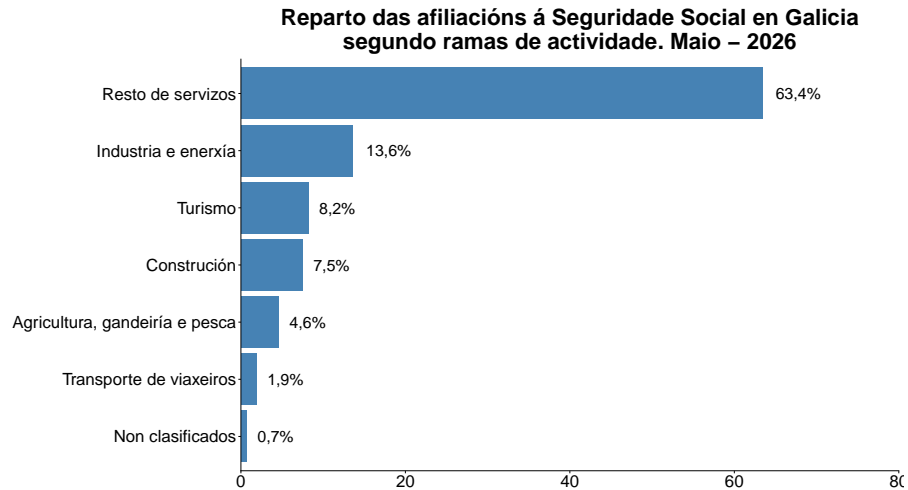


MERCADO LABORAL GALEGO: O SECTOR TURÍSTICO¹

Afiliacións á Seguridade Social - Maio 2026

O número de afiliacións ao sistema da Seguridade Social a último día de mes en actividades relacionadas co turismo, acadou o valor de 90.944 (69.018 en réxime xeral e 21.926 en réxime de autónomos), representando un 8,2 % do total de afiliacións á Seguridade Social na comunidade galega.



Respecto do mes anterior, abril de 2026, a variación do número de afiliacións sitúase no 3,5 % (4,4 % para o réxime xeral² e 0,8 % para o réxime de autónomos) o que indica un incremento total de 3.097 afiliacións en actividades turísticas, suma do incremento en 2.929 afiliacións no réxime xeral e o incremento de 168 no réxime de autónomos³.

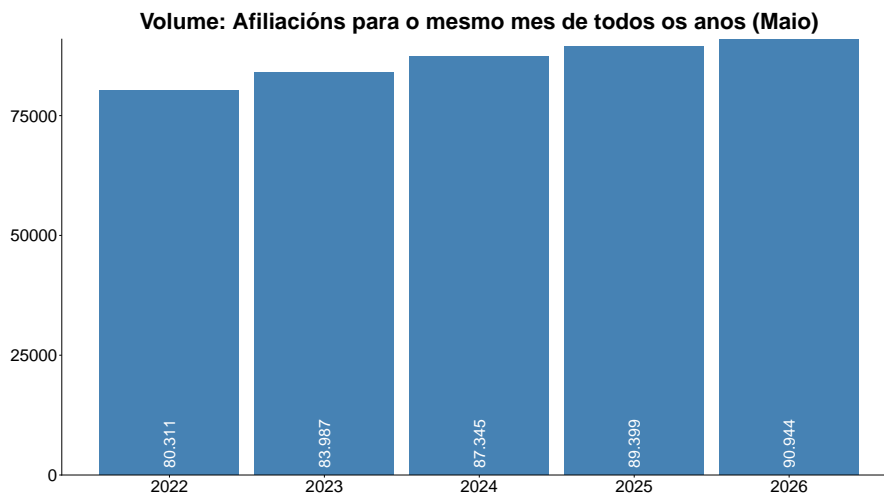
¹As recomendacións internacionais inclúen como actividades características do turismo as seguintes ramas de actividade da CNAE 2025: 55 e 56 Hostalería, 79 Actividades de axencias de viaxes, operadores turísticos e reservas, 90 Actividades de creación artística e espectáculos, 91 Bibliotecas, arquivos, museos e outras actividades culturais, 93 Actividades recreativas e de entretememento, 491 Transporte interurbano de pasaxeiros por ferrocarril, 493 Outro transporte terrestre de pasaxeiros, 501 Transporte marítimo de pasaxeiros, 503 Transporte de pasaxeiros por vías navegables interiores, 511 Transporte aéreo de pasaxeiros, 522 Actividades anexas ao transporte, 7711 Aluguer de automóviles e vehículos de motor lixeiros, 7734 Aluguer de medios de navegación, 7735 Aluguer de medios transporte aéreo.

²O peso é respecto ao total de afiliacións á Seguridade Social en Galicia, incluíndo os diferentes réximes especiais e tamén os "non clasificados". As afiliacións en réximes especiais foron engadidos nas súas ramas correspondentes: "Agricultura, gandería e pesca", "Industria e enerxía" e "Resto de servizos".

³Denominamos "Restauración" á rama de actividade de "Servizos de comidas e bebidas" (rama 56 da CNAE2009) e "Axencias" á rama de "Actividades de axencias de viaxes, operadores turísticos, servizos de reservas e actividades relacionadas con estes" (rama 79).

Afiliacións á Seguridade Social: Maio 2026

| | Rama | Régimes de afiliación | | | Estrutura por rama | | |
|-----------------------|--------------|-----------------------|---------------|---------------|--------------------|--------------|-------------|
| | | Xeral | Autónomos | Total | Xeral | Autónomos | Total |
| Número de afiliacións | Restauracion | 55.812 | 18.985 | 74.797 | 74,6% | 25,4% | 100% |
| | Aloxamento | 11.687 | 2.223 | 13.910 | 84% | 16% | 100% |
| | Axencias | 1.519 | 718 | 2.237 | 67,9% | 32,1% | 100% |
| | Total | 69.018 | 21.926 | 90.944 | 75,5% | 24,5% | 100% |
| Estrutura por réxime | Restauracion | 80,9% | 86,6% | 82,2% | | | |
| | Aloxamento | 16,9% | 10,1% | 15,3% | | | |
| | Axencias | 2,2% | 3,3% | 2,5% | | | |
| | Total | 100% | 100% | 100% | | | |



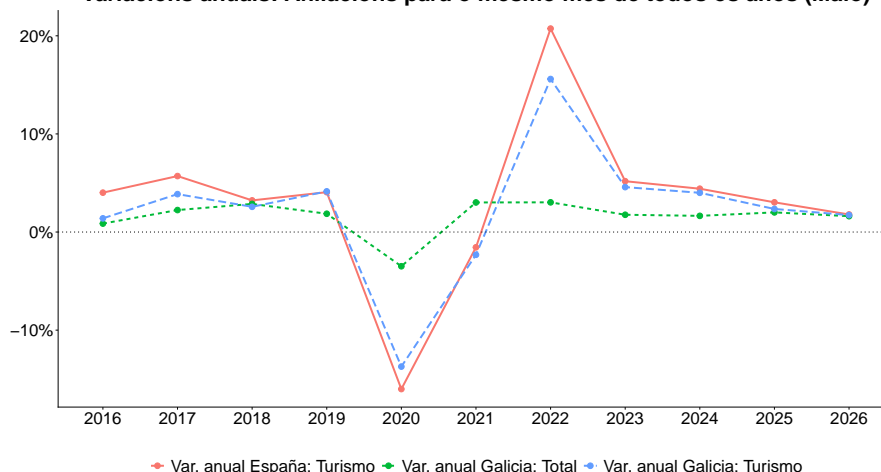
Por ramas de actividade⁴, das 90.944 afiliacións en maio de 2026, a actividade con máis peso é servizos de comidas e bebidas con 74.797 afiliacións (pertencendo o 74,6% ao réxime xeral e o 25,4% ao réxime de autónomos) que significa un 82,2% do total de afiliacións en actividades turísticas (80,9% para o réxime xeral e 86,6% para o réxime de autónomos).

En canto á variación anual, respecto do mes de maio de 2025 tivo lugar un incremento no total de afiliacións de 683 respecto do ano anterior, o que representa unha variación anual dun 1,3%. A variación repartiuse entre o réxime xeral, cun incremento de 648 afiliacións (variación anual dun 1,7%) e dun incremento de 35 afiliacións en autónomos (variación anual dun 0,3%).

⁴Dada a desagregación coa que se pode traballar, no presente informe só se analizan os datos do número de afiliacións correspondente ás ramas: Servizos de aloxamento (rama 55), Servizos de comidas e bebidas (rama 56) e Actividades de axencias de viaxes, operadores turísticos, servizos de reservas e actividades relacionadas con estes (rama 79).

Variación anual do número de afiliacións á Seguridade Social: Maio 2026

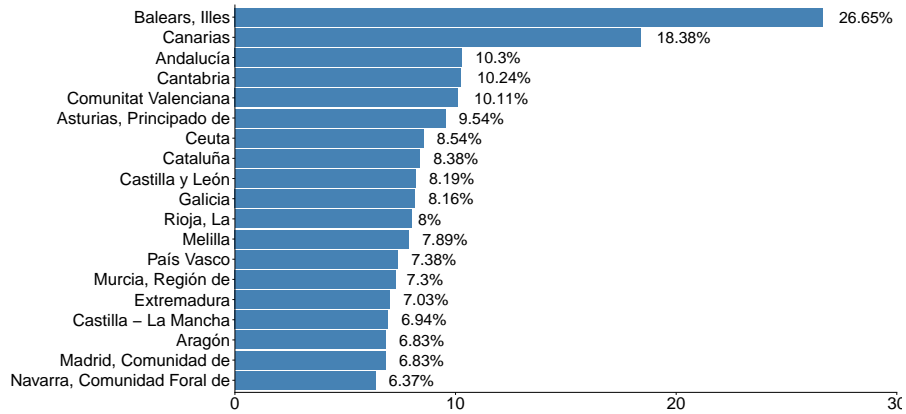
| Ramas | Réximes | Diferenza | Var. anual |
|--------------|-----------|-----------|------------|
| Total | Total | 683 | 1,3 % |
| | Xeral | 648 | 1,7 % |
| | Autónomos | 35 | 0,3 % |
| Aloxamento | Total | 135 | 1,6 % |
| | Xeral | 7 | 0,1 % |
| | Autónomos | 128 | 10,7 % |
| Restauración | Total | 690 | 1,7 % |
| | Xeral | 687 | 2,3 % |
| | Autónomos | 3 | 0 % |
| Axencias | Total | -142 | -10,2 % |
| | Xeral | -46 | -5,2 % |
| | Autónomos | -96 | -19 % |

Variacións anuais: Afiliacións para o mesmo mes de todos os anos (Maio)


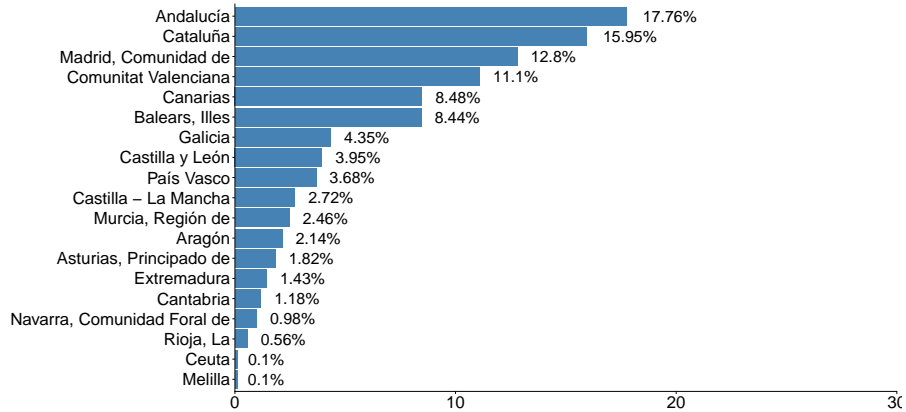
Comparando co resto das CC.AA.⁵, o peso da rama da hostalaría (Aloxamentos e Restauración) sobre o total das afiliacións á Seguridade Social en Galicia, un 8,2%, sitúase lonxe do 26,7 % de Balears, Illes. O número de afiliacións na rama da hostalaría na comunidade galega representaron neste mes de maio o 4,3 % do total da afiliación neste tipo de actividades en España, por detrás do peso de comunidades como Andalucía (17,8 %), Cataluña (16 %), Madrid, Comunidad de (12,8 %), Comunitat Valenciana (11,1 %) ou Canarias (8,5 %).

⁵Para poder facer unha comparación entre as diferentes CCAA empréganse os datos procedentes da publicación das táboas de datos da Seguridade Social en internet. Estas táboas de datos só desagregan as actividades económicas a nivel de sección da CNAE, polo que só se pode recoller o peso da hostalaría, sen ter en conta as axencias. Consecuentemente estas porcentaxes non son as mesmas que aparecen no resto do informe. O obxectivo desta parte é recoller unha comparativa da CCAA de Galicia respecto ao total do peso de España para a rama da hostalaría.

Afiliacións na hostalaría (sen contar axencias) sobre o total de afiliacións de cada CCAA. Maio – 2026



Participación de cada comunidade no total de afiliacións á Seguridade Social da hostalaría (sen contar axencias) de España Maio – 2026



Evolución: Afiliacións para o mesmo mes de todos os anos (Maio)

