

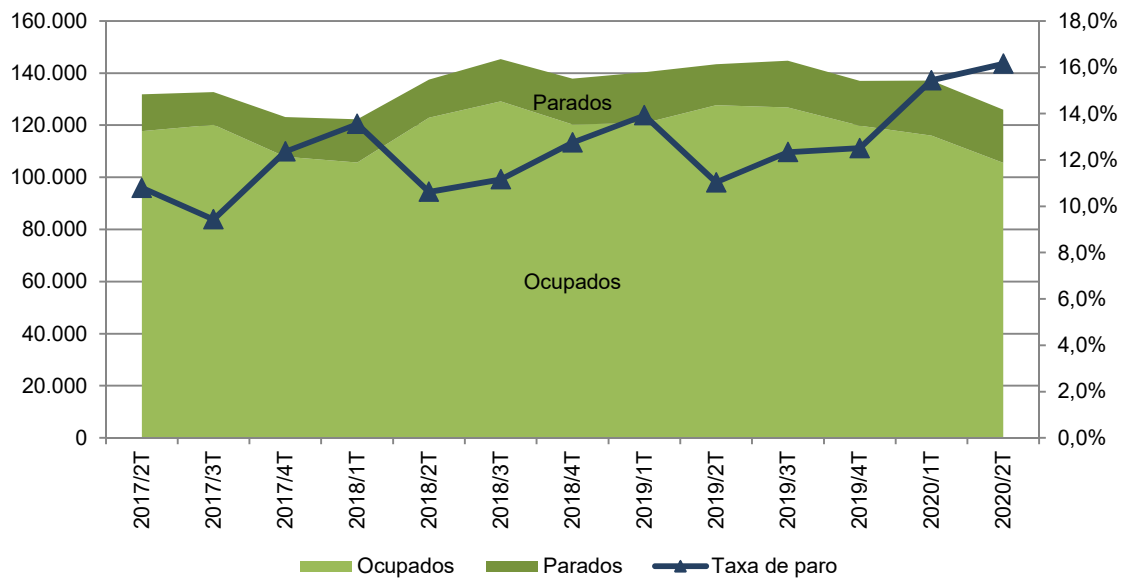
MERCADO LABORAL GALEGO: O SECTOR TURÍSTICO

Enquisa de Poboación Activa (EPA) – Segundo trimestre 2020

No segundo trimestre do ano 2020, as actividades características do turismo en Galicia recolleron 125.920 persoas en activo, un -12,2% menos que no mesmo período do ano 2019. Os ocupados no sector turístico ascenderon a 105.590 persoas, cifra menor á do ano anterior, ao reducirse un -17,2%. A cifra de ocupados no sector turístico galego representa o 4,7% do total de ocupados no sector turístico en toda España. Os desempregados en turismo foron 20.331 persoas, o que significa unha taxa de desemprego sectorial do 16,1%, cun incremento anual de 5,1 puntos respecto ó 11,0% rexistrado no segundo trimestre de 2019. Hai que ter en conta que a taxa de paro no conxunto da economía galega acadou o 11,9% no segundo trimestre de 2020, mentres que fora do 11,3% no segundo trimestre do 2019.

Enquisa de Poboación Activa (EPA)

Ramas características do turismo



FONTE: INE-IGE. Enquisa de Poboación activa. Elaboración propia

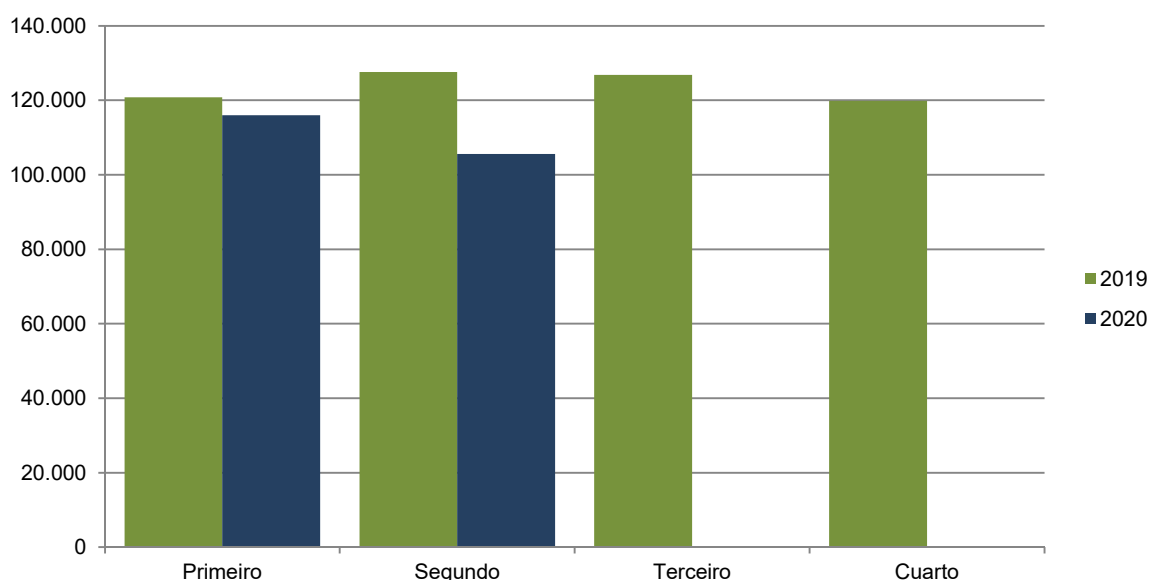
Seguindo as recomendacións internacionais considéranse nesta explotación da Enquisa de Poboación Activa as actividades características do turismo correspondentes ás seguintes ramas de actividade da CNAE 2009: 55 e 56 Hostalería, 491 Transporte interurbano de pasaxeiros por ferrocarril, 493 Outro transporte terrestre de pasaxeiros, 501 Transporte marítimo de pasaxeiros, 503 Transporte de pasaxeiros por vías navegables interiores, 511 Transporte aéreo de pasaxeiros, 522 Actividades anexas ao transporte, 791 Actividades de axencias de viaxes e operadores turísticos, 771 Aluguer de vehículos de motor, 773 Aluguer de outra maquinaria, equipos e bens tanxibles, 799 Outros servizos de reservas, 900 Actividades de creación, artísticas e espectáculos, 910 Actividades de bibliotecas, arquivos, museos e outras actividades culturais, 931 Actividades deportivas, 932 Actividades recreativas e de mantemento. Esta aproximación constitúe unha infraestimación, ao non considerar outras actividades económicas que en parte poden contribuir á actividade turística, e ao mesmo tempo, unha sobreestimación na medida en que as ramas consideradas non desenvolven a súa actividade exclusivamente para o turismo.

MERCADO LABORAL GALEGO: O SECTOR TURÍSTICO

Enquisa de Poboación Activa (EPA) – Segundo trimestre 2020

Os asalariados en turismo reducíronse un -14,0% neste segundo trimestre de 2020 respecto ao mesmo período do ano anterior, e os autónomos reducíronse un -26,7%, deixando a variación anual da ocupación en turismo no -17,2%. No conxunto da economía galega o número de asalariados reduciuse un -3,0% e o número de ocupados reduciuse un -4,4%. Para o conxunto dos servizos, con respecto ó segundo trimestre de 2019, o número de ocupados mantense nun -7,4%.

Ocupados no sector turístico de Galicia por trimestres



FONTE: INE-IGE. Enquisa de Poboación activa. Elaboración propia

Comparando co primeiro trimestre de 2020 o sector turístico galego reflicte un descenso do número de ocupados do -8,9%, e tamén un descenso do -4,0% no número de parados. No conxunto da economía galega o número de ocupados reduciuse con respecto ao primeiro trimestre un -3,0%, e rexistrouse un redución do número de parados dun -9,1%, para o mesmo período.

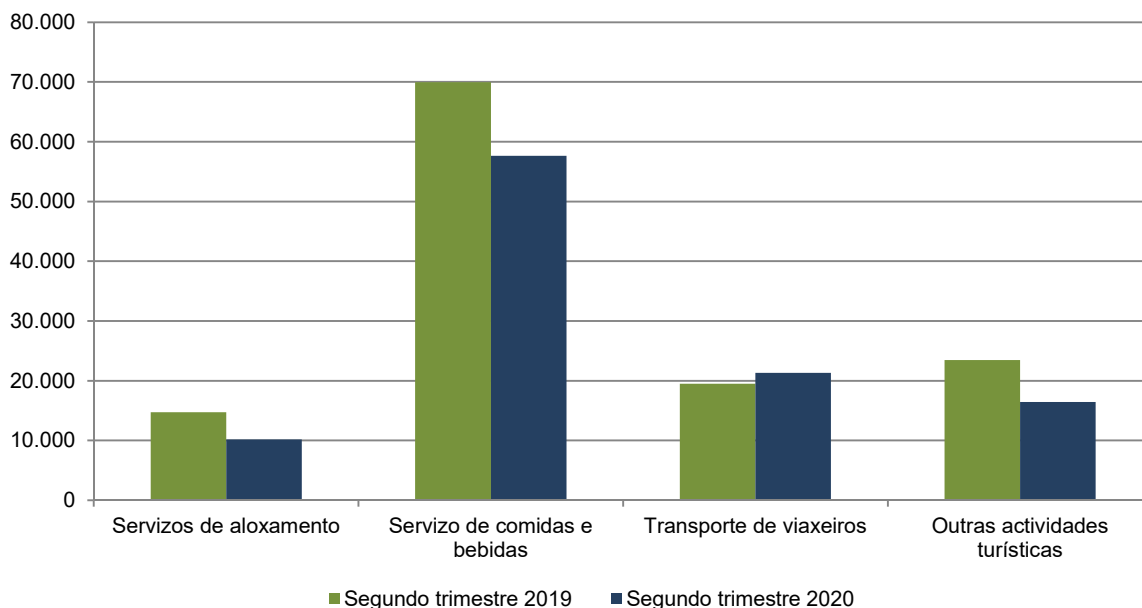
RAMAS DE ACTIVIDADE

Os ocupados en actividades turísticas en Galicia no segundo trimestre de 2020 representaban o 10,1% dos ocupados da comunidade autónoma. As actividades turísticas por número de ocupados son servizo de comidas e bebidas, que representan o 54,6% do total de ocupados en turismo, transporte de viaxeiros (20,2%), outras actividades turísticas (15,6%) e servizos de aloxamento (9,6%).

MERCADO LABORAL GALEGO: O SECTOR TURÍSTICO

Enquisa de Poboación Activa (EPA) – Segundo trimestre 2020

Ocupados no sector turístico de Galicia por ramas de actividade



FONTE: INE-IGE. Enquisa de Poboación activa. Elaboración propia

Neste trimestre, respecto ao mesmo trimestre do ano pasado, os ocupados na rama de servizos de aloxamento reducíronse (-30,9%), na rama de servizos de comidas e bebidas reducíronse (-17,6%), no transporte de viaxeiros incrementáronse (9,6%), e en outras actividades turísticas reducíronse (-29,9%).

ASALARIADOS E AUTÓNOMOS

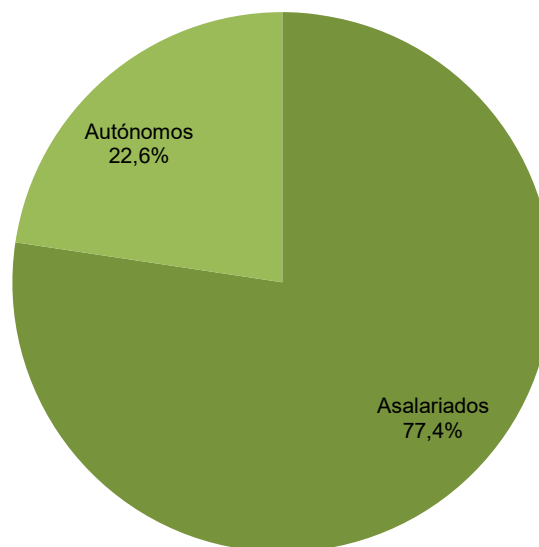
Os asalariados en turismo foron 81.683 persoas, que representan o 77,4% do total de ocupados no sector. Na evolución por ramas de actividade, con respecto ao mesmo período do ano pasado, rexistrouse unha redución do número de asalariados na rama de servizos de aloxamento (-36,3%), un mantemento na rama de servizos de comidas e bebidas (-8,7%), un incremento na rama de transporte de viaxeiros (10,1%), e unha redución en outras actividades turísticas (-33,4%).

Das actividades características do turismo consideradas, para a análise dos datos da EPA referidos a Galicia foi preciso agregar os correspondentes a "axencias de viaxes" con "Outras actividades turísticas", dado que o tamaño da mostra non é suficiente para emitir xuízos sobre esa rama de actividade específica.

MERCADO LABORAL GALEGO: O SECTOR TURÍSTICO

Enquisa de Poboación Activa (EPA) – Segundo trimestre 2020

Ocupados no sector turístico de Galicia segundo situación profesional: Segundo trimestre de 2020



FONTE: INE-IGE. Enquisa de Poboación activa. Elaboración propia

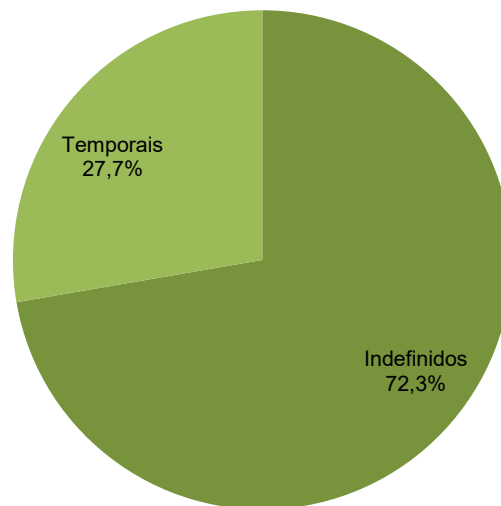
A taxa de temporalidade do emprego –porcentaxe de asalariados con contrato temporal sobre o total de asalariados- no sector turístico galego foi do 27,7% no segundo trimestre de 2020, inferior ao do mesmo período do ano anterior, sendo a taxa de temporalidade da rama de servizos de comidas e bebidas dun 30,7%. Os asalariados en turismo con contrato indefinido incrementáronse con respecto ao mesmo trimestre do ano pasado un 5,1% e os temporais descenderon un -41,7%. Por ramas turísticas, o número de asalariados con contrato indefinido incrementouse no servizo de comidas e bebidas (18,1%), incrementouse no transporte de viaxeiros (9,5%) e reduciuse noutras actividades turísticas (-14,3%).

A taxa de asalarización, na economía galega (asalariados/ocupados) foi do 80,9%, mentres que a do sector turístico foi menor: 77,4%. Con respecto á totalidade do sector servizos, tamén nas ramas características do turismo rexístrase de xeito xeral unha menor taxa de asalarización. O emprego asalariado neste trimestre prevaleceu en todas as ramas de actividade turística: nos servizos de aloxamento cun 75,9%; nos servizos de comidas e bebidas cun 73,3%; no transporte de viaxeiros cun 87,2% e noutras actividades turísticas cun 79,7%.

MERCADO LABORAL GALEGO: O SECTOR TURÍSTICO

Enquisa de Poboación Activa (EPA) – Segundo trimestre 2020

Asalariados no sector turístico de Galicia por tipo de contrato: Segundo trimestre de 2020



FONTE: INE-IGE. Enquisa de Poboación activa. Elaboración propia

COMPARACIÓN CON OUTRAS COMUNIDADES AUTÓNOMAS

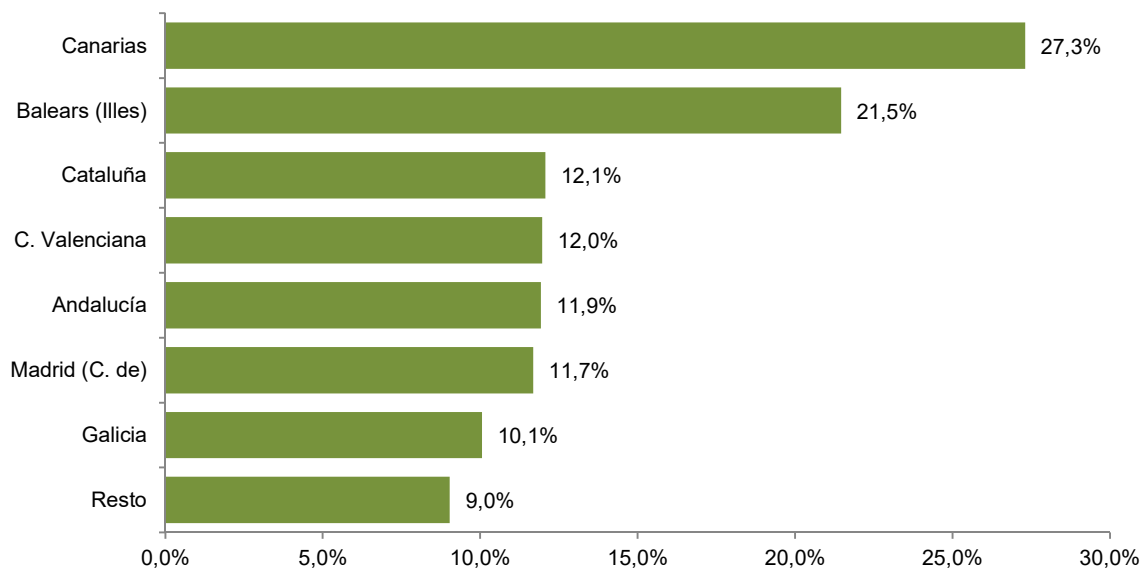
Con respecto ao mesmo período do ano anterior, neste trimestre produciuse un incremento anual do número de ocupados en turismo en , pero un descenso en Canarias (-13,3%), Comunidade de Madrid (-14,3%), Comunidade Valenciana (-15,7%), Cataluña (-17,1%), Galicia (-17,2%), no resto de Comunidades Autónomas (-17,5%), Andalucía (-20,3%), e Illas Baleares (-29,9%). No conxunto do estado os datos reflicten un descenso da ocupación en turismo (-17,5%).

Os ocupados en turismo representan en Galicia o 10,1% do total de ocupados na comunidade, situándose por debaixo das principais comunidades autónomas turísticas de España: Cataluña (12,1%), Comunidade Valenciana (12,0%), Andalucía (11,9%), e Comunidade de Madrid (11,7%). Nos arquipélagos, o emprego turístico segue a ser clave nas súas economías: en Canarias o 27,3% dos ocupados traballaba en turismo e en Baleares o 21,5%, moi por encima da media do Estado (11,9%) e da galega.

MERCADO LABORAL GALEGO: O SECTOR TURÍSTICO

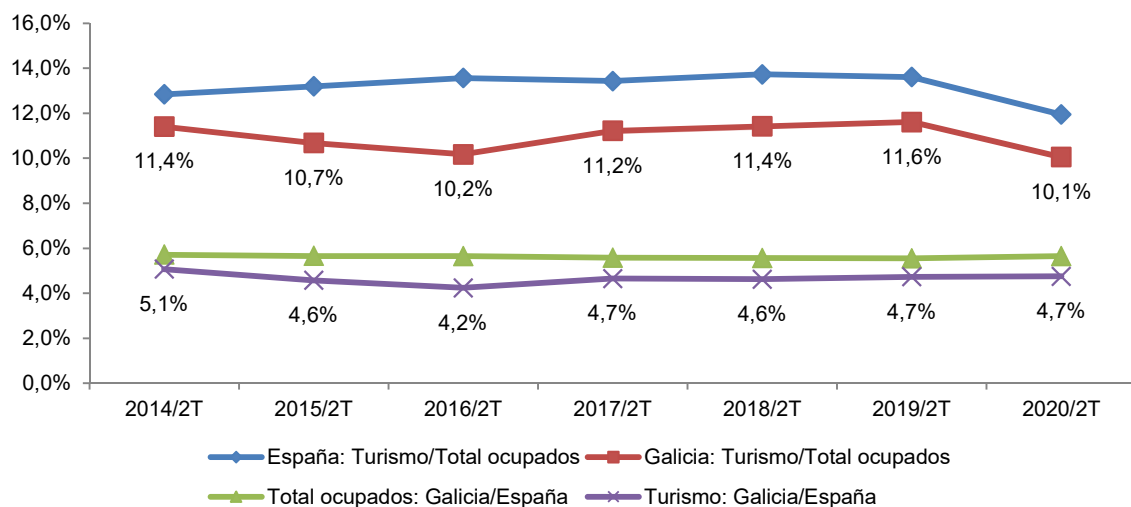
Enquisa de Poboación Activa (EPA) – Segundo trimestre 2020

Porcentaxe de poboación ocupada no sector turístico sobre o total de ocupación de cada CCAA: Segundo trimestre de 2020



FONTE: INE-IGE e explotación de datos da EPA por Turespaña. Enquisa de Poboación activa. Elaboración propia

Evolución: Ocupados no segundo trimestre entre os anos 2014 e 2020



FONTE: INE-IGE e explotación de datos da EPA por Turespaña. Enquisa de Poboación activa. Elaboración propia

MERCADO LABORAL GALEGO: O SECTOR TURÍSTICO

Enquisa de Poboación Activa (EPA) – Segundo trimestre 2020

Fonte	INE-IGE. Enquisa de Poboación Activa. Elaboración propia
Colectivo	Persoas de 16 ou máis anos
Unidade de medida	Miles de Persoas/Porcentaxes
Filtro	Ramas características do turismo

2020/2T	Turismo	Servizos	Galicia	Turismo / Servizos	Turismo / Galicia
Activos	125,9	792,7	1.192,9	15,9%	10,6%
Ocupados	105,6	728,6	1.050,4	14,5%	10,1%
Asalariados	81,7	610,4	850,0	13,4%	9,6%
Indefinidos	59,0	476,1	662,0	12,4%	8,9%
Temporais	22,6	134,3	188,0	16,8%	12,0%
Autónomos	23,9	118,2	200,4	20,2%	11,9%
Parados	20,3	64,1	142,5	31,7%	14,2%
Taxa de paro	16,1%	8,1%	11,9%		
Taxa de asalarización	77,4%	83,8%	80,9%		
Taxa de temporalidade	27,7%	22,0%	22,1%		

	Variación	
	Trimestral	Anual
Activos	-8,2%	-12,2%
Ocupados	-8,9%	-17,2%
Asalariados	-7,2%	-14,0%
Indefinidos	-2,4%	5,1%
Temporais	-17,8%	-41,7%
Autónomos	-14,4%	-26,7%
Parados	-4,0%	28,5%
Taxa de paro	0,7	5,1
Taxa de asalarización	1,4	2,9
Taxa de temporalidade	-3,6	-13,1

RAMAS	Ocupados	Var. Anual
Servizos de aloxamento	10,2	-30,9%
Servizo de comidas e bebidas	57,6	-17,6%
Transporte de viaxeiros	21,3	9,6%
Outras actividades turísticas	16,4	-29,9%

OCUPADOS	Turismo	Total	Turismo/Total	Var. Anual
España	2.223,1	18.607,2	11,9%	-17,5%
Andalucía	347,0	2.909,0	11,9%	-20,3%
Balears (Illes)	110,0	512,2	21,5%	-29,9%
Canarias	224,5	822,2	27,3%	-13,3%
Cataluña	389,4	3.227,5	12,1%	-17,1%
C. Valenciana	232,9	1.945,7	12,0%	-15,7%
Madrid (C. de)	346,0	2.962,6	11,7%	-14,3%
Galicia	105,6	1.050,4	10,1%	-17,2%
Resto	467,7	5.177,7	9,0%	-17,5%