

Número de pasaxeiros nos aeroportos de Galicia

Fonte dos datos: Departamento de Estadística Operativa / AENA

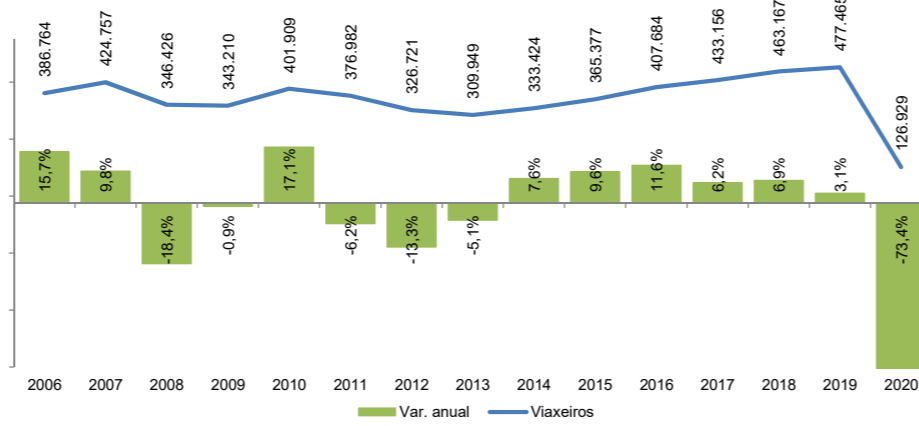
| | | |
|--------------------------|--|--|
| Ámbito xeográfico | Galicia | |
| Colectivo | Pasaxeiros | |
| Ano | 2020 | |
| Mes | Outubro | |
| Unidade de medida | Persoas | |
| Filtro | Entradas e saídas | |
| Data de consulta | 16/11/2020 | |
| Fonte orixinal: | http://www.aena.es/csee/Satellite?pagename=Estadisticas/Home | |

| | 2020 | Outubro | Acumulado |
|----------------|------------------------|-------------------|-----------|
| A Coruña | 30.334 | 390.338 | |
| | Var. anual 2019 - 2020 | -75,7% | -65,9% |
| Santiago | 73.503 | 847.059 | |
| | Var. anual 2019 - 2020 | -72,2% | -66,0% |
| Vigo | 23.092 | 267.061 | |
| | Var. anual 2019 - 2020 | -73,9% | -69,4% |
| Galicia | 126.929 | 1.504.458 | |
| | Var. anual 2019 - 2020 | -73,4% | -66,6% |
| España | 4.458.349 | 69.333.078 | |
| | Var. anual 2019 - 2020 | -81,9% | -70,9% |

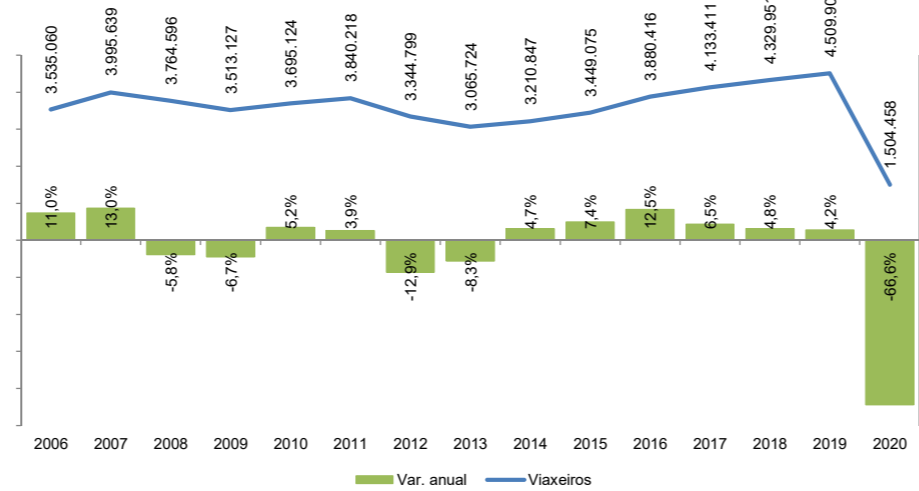
| % AEROPORTOS SOBRE O TOTAL DA CCAA | Outubro | Acumulado |
|------------------------------------|---------------|---------------|
| A Coruña | 23,9% | 25,9% |
| Santiago | 57,9% | 56,3% |
| Vigo | 18,2% | 17,8% |
| GALICIA | 100,0% | 100,0% |

| % AEROPORTOS DE GALICIA SOBRE O TOTAL DE ESPAÑA | Outubro | Acumulado |
|---|---------------|---------------|
| Galicia | 2,8% | 2,2% |
| España | 100,0% | 100,0% |

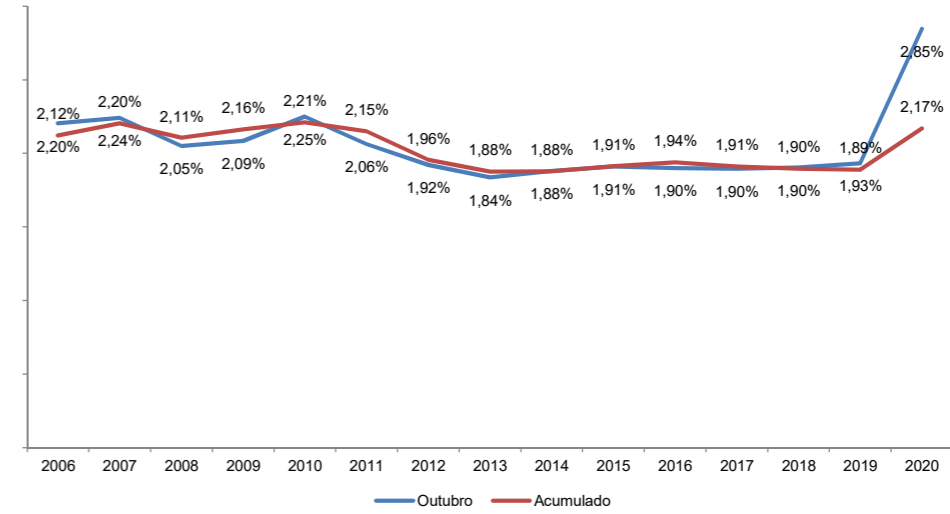
Evolución do número de viaxeiros nos aeroportos de Galicia para o mes de outubro



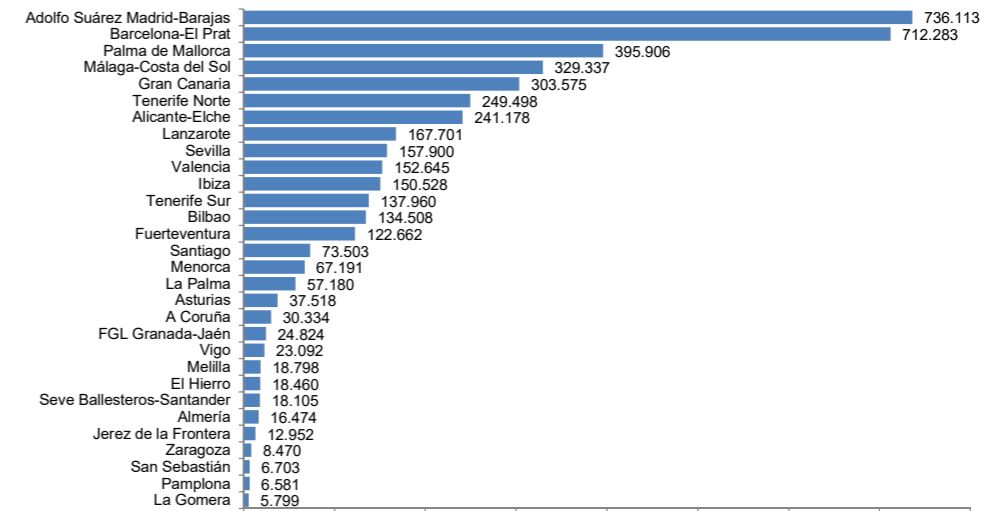
Evolución do número de viaxeiros nos aeroportos de Galicia acumulado ata o mes de outubro



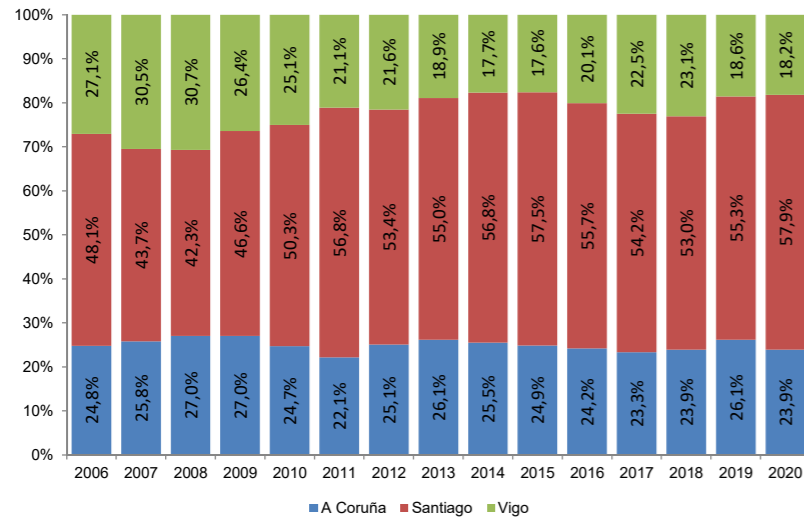
Evolución en termos de pasaxeiros do peso dos aeroportos galegos sobre o total de España



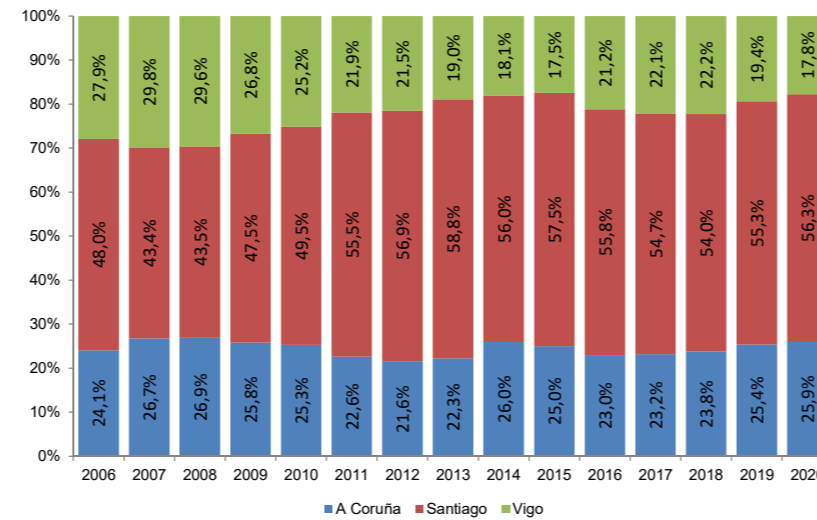
Número de pasaxeiros para o mes de outubro segundo aeroporto (os 30 con maior volume de pasaxeiros)



Evolución da estrutura de viaxeiros nos aeroportos de Galicia para o mes de outubro



Evolución da estrutura de viaxeiros nos aeroportos de Galicia acumulado ata o mes de outubro



Número de pasaxeiros acumulado ata o mes de outubro segundo aeroporto (os 30 con maior volume de pasaxeiros)

