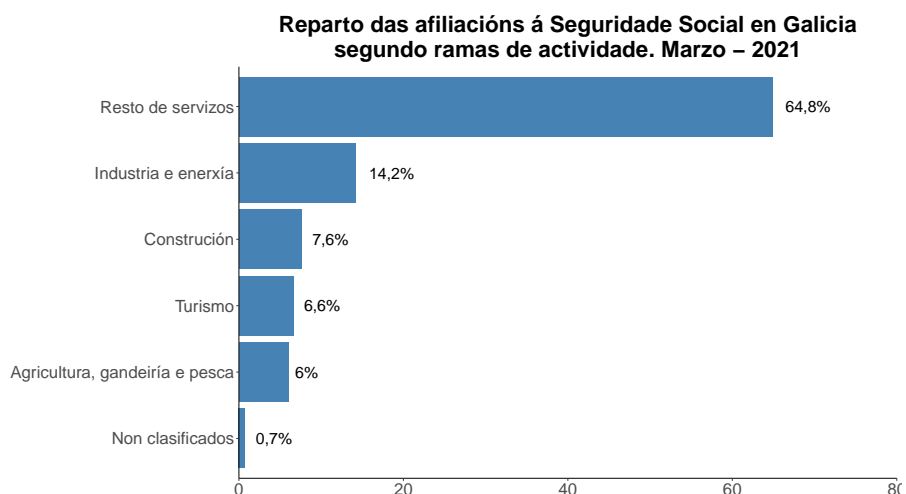


MERCADO LABORAL GALEGO: O SECTOR TURÍSTICO¹

Afiliacións á Seguridade Social - Marzo 2021

O número de afiliacións ao Sistema da Seguridade Social a último día de mes en actividades relacionadas co turismo, acadou o valor de 65.639 (43.615 en réxime xeral e 22.024 en réxime de autónomos), representando un 6,6 % do total de afiliacións á Seguridade Social na comunidade galega.



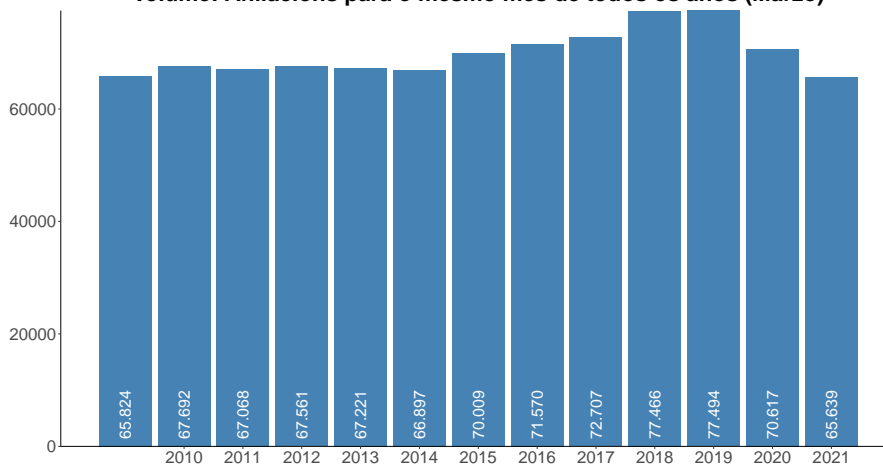
Respecto do mes anterior, febreiro de 2021 a variación do número de afiliacións sitúase no 4 % (5,9 % para o réxime xeral² e 0,4 % para o réxime de autónomos) o que indica un incremento total de 2.516 afiliacións en actividades turísticas, suma do incremento en 2.436 afiliacións no réxime xeral e o incremento de 80 no réxime de autónomos³.

¹As recomendacións internacionais inclúen como actividades características do turismo as seguintes ramas de actividade da CNAE 2009: 55 e 56 Hostalería, 491 Transporte interurbano de pasaxeiros por ferrocarril, 493 Outro transporte terrestre de pasaxeiros, 501 Transporte marítimo de pasaxeiros, 503 Transporte de pasaxeiros por vías navegables interiores, 511 Transporte aéreo de pasaxeiros, 522 Actividades anexas ao transporte, 791 Actividades de axencias de viaxes e operadores turísticos, 771 Aluguer de vehículos de motor, 773 Aluguer de outra maquinaria, equipos e bens tanxibles, 799 Outros servizos de reservas, 900 Actividades de creación, artísticas e espectáculos, 910 Actividades de bibliotecas, arquivos, museos e outras actividades culturais, 931 Actividades deportivas, 932 Actividades recreativas e de entretemento.

²O peso é respecto ao total de afiliacións á Seguridade Social en Galicia, incluíndo os diferentes réximes especiais e tamén os "non clasificados". As afiliacións en réximes especiais foron engadidos nas súas ramas correspondentes: "Agricultura, gandería e pesca", "Industria e enerxía" e "Resto de servizos".

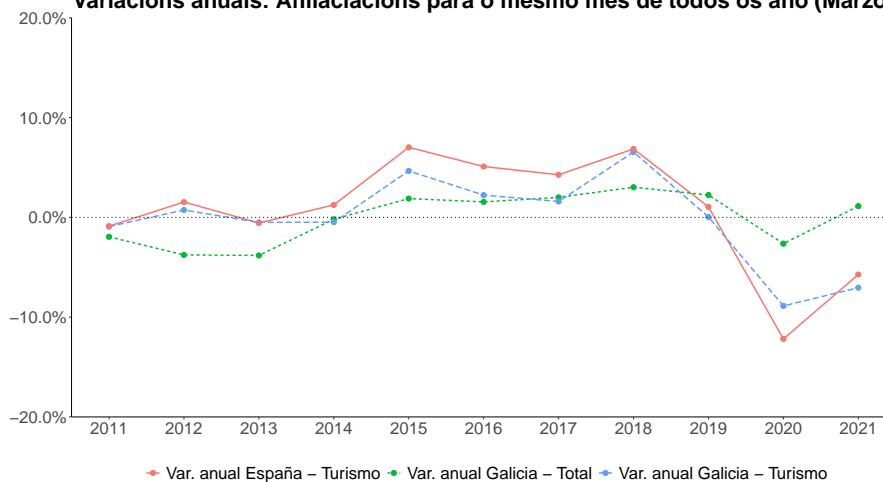
³Denominamos "Restauración" á rama de actividade de "Servizos de comidas e bebidas" (rama 56 da CNAE2009) e "Axencias" á rama de "Actividades de axencias de viaxes, operadores turísticos, servizos de reservas e actividades relacionadas con estes" (rama 79).

Volume: Afiliacións para o mesmo mes de todos os anos (Marzo)



Por ramas de actividade⁴, das 65.639 afiliacións en marzo de 2021, a actividade con máis peso é servizos de comidas e bebidas con 56.436 afiliacións (pertencendo o 65 % ao réxime xeral e o 35 % ao réxime de autónomos) que significa un 86 % do total de afiliacións en actividades turísticas (84,1 % para o réxime xeral e 89,7 % para o réxime de autónomos); rexistráronse 7.426 afiliacións en servizos de aloxamento (pertencendo o 78,6 % ao réxime xeral e o 21,4 % ao réxime de autónomos) o que representa un 11,3 % do total de afiliacións en actividades turísticas (13,4 % para o réxime xeral e 7,2 % para o réxime de autónomos), e 1.777 en actividades de axencias de viaxes, operadores turísticos, servizos de reservas e actividades relacionadas con estes (pertencendo o 61,8 % ao réxime xeral e o 38,2 % ao réxime de autónomos) que significa un 2,7 % sobre as afiliacións nas ramas turísticas (2,5 % para o réxime xeral e 3,1 % para o réxime de autónomos).

Variacións anuais: Afiliacións para o mesmo mes de todos os anos (Marzo)

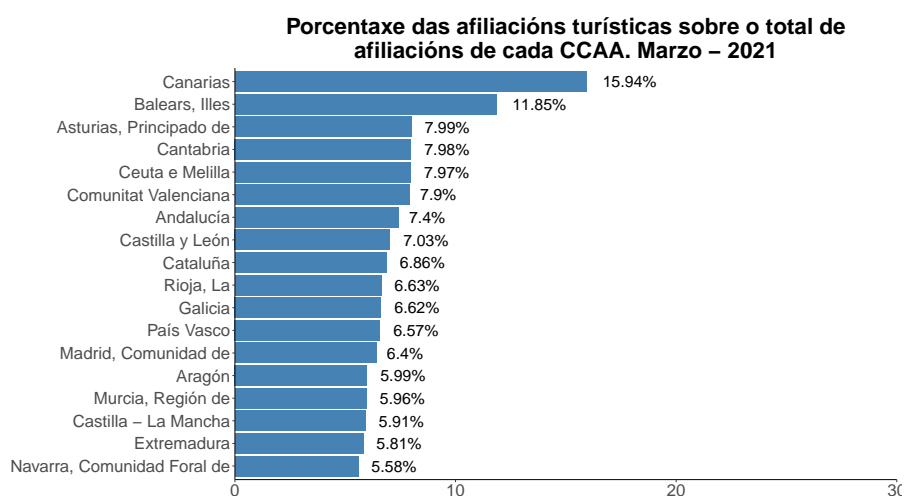
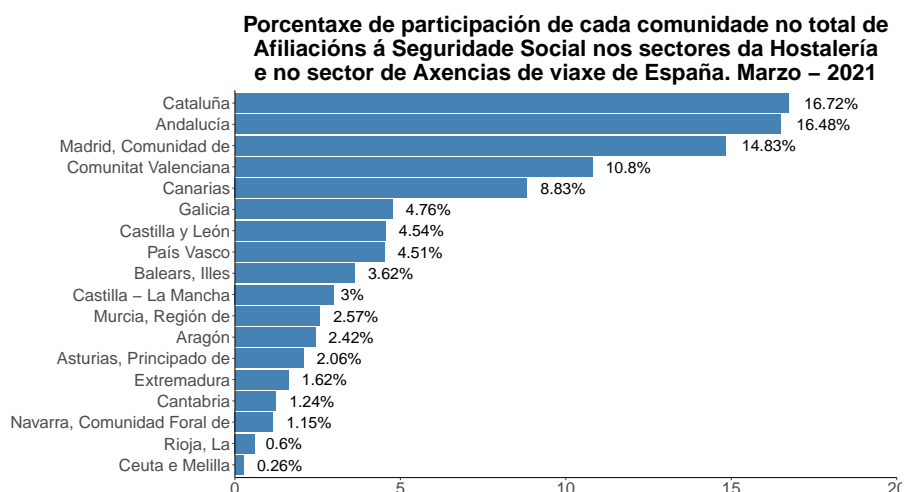


En canto á variación anual, respecto do mes de marzo de 2020 tivo lugar un descenso no total de afiliacións de 4.978 respecto do ano anterior, o que representa unha variación anual dun -7 %. A variación repartiuse entre o réxime xeral, cun descenso de 4.543 afiliacións (variación anual dun -9,4 %) e dun descenso 435 afiliacións en autónomos (variación anual dun -1,9 %). Por sectores, o número de afiliacións en servizos de

⁴Dada a desagregación coa que se pode traballar, no presente informe só se analizan os datos do número de afiliacións correspondente ás ramas: Servizos de aloxamento (rama 55), Servizos de comidas e bebidas (rama 56) e Actividades de axencias de viaxes, operadores turísticos, servizos de reservas e actividades relacionadas con estes (rama 79).

alojamento presenta un descenso de 239 afiliacións (descenso en 272 no réxime xeral e incremento en 33 no réxime de autónomos), o que representa unha variación anual no número de afiliacións totais nos servizos de alojamento do -3,1 % (-4,5 % no réxime xeral e 2,1 % no réxime de autónomos). En servizos de comidas e bebidas prodúcese un descenso de 4.661 afiliacións (descenso en 4.162 no réxime xeral e descenso en 499 no réxime de autónomos), o que representa unha variación anual no número de afiliacións totais nos servizos de comidas e bebidas do -7,6 % (-10,2 % no réxime xeral e -2,5 % no réxime de autónomos). Finalmente, en canto ás afiliacións en axencias de viaxe, operadores turísticos, servizos de reservas e actividades relacionadas con estes, prodúcese un descenso de 78 afiliacións (descenso en 109 no réxime xeral e incremento en 31 no réxime de autónomos), o que representa unha variación anual do -4,2 % (-9 % no réxime xeral e 4,8 % no réxime de autónomos).

Comparando co resto das CC.AA., o peso das actividades turísticas sobre o total das afiliacións á Seguridade Social en Galicia, un 8 %, sitúase lonxe do 15,9 % de Canarias. As afiliacións nas actividades turísticas da comunidade galega representaron neste mes de o 2,1 % do total da afiliación neste tipo de actividades en España, por detrás do peso de comunidades como Cataluña, Andalucía, Madrid, Comunidad de, Comunitat Valenciana e Canarias.



Evolución: Afiliacións para o mesmo mes de todos os anos (Marzo)

