

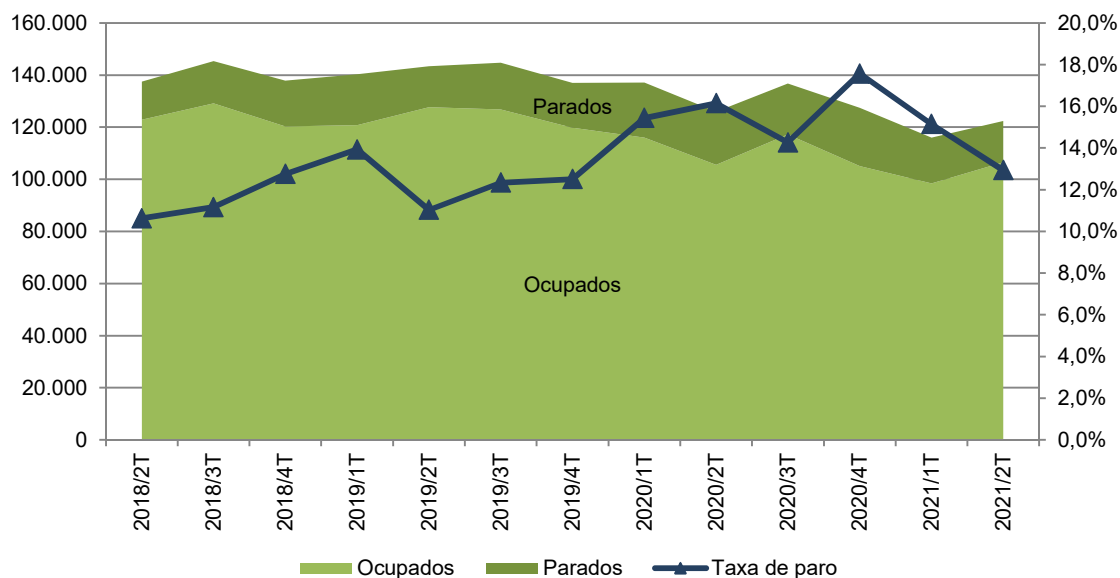
MERCADO LABORAL GALEGO: O SECTOR TURÍSTICO

Enquisa de Poboación Activa (EPA) – Segundo trimestre 2021

No segundo trimestre do ano 2021, as actividades características do turismo en Galicia recolleron 122.363 persoas en activo, un -2,8% menos que no mesmo período do ano 2020. Os ocupados no sector turístico ascenderon a 106.537 persoas, cifra superior á do ano anterior, ao incrementarse un 0,9%. Os desempregados en turismo foron 15.826 persoas, o que significa unha taxa de desemprego sectorial do 12,9%, cun descenso anual de 3,2 puntos respecto ó 16,1% rexistrado no segundo trimestre de 2020. Hai que ter en conta que a taxa de paro no conxunto da economía galega acadou o 12,4% no segundo trimestre de 2021, mentres que fora do 11,9% no segundo trimestre do 2020.

Enquisa de Poboación Activa (EPA)

Ramas características do turismo



FONTE: INE-IGE. Enquisa de Poboación activa. Elaboración propia

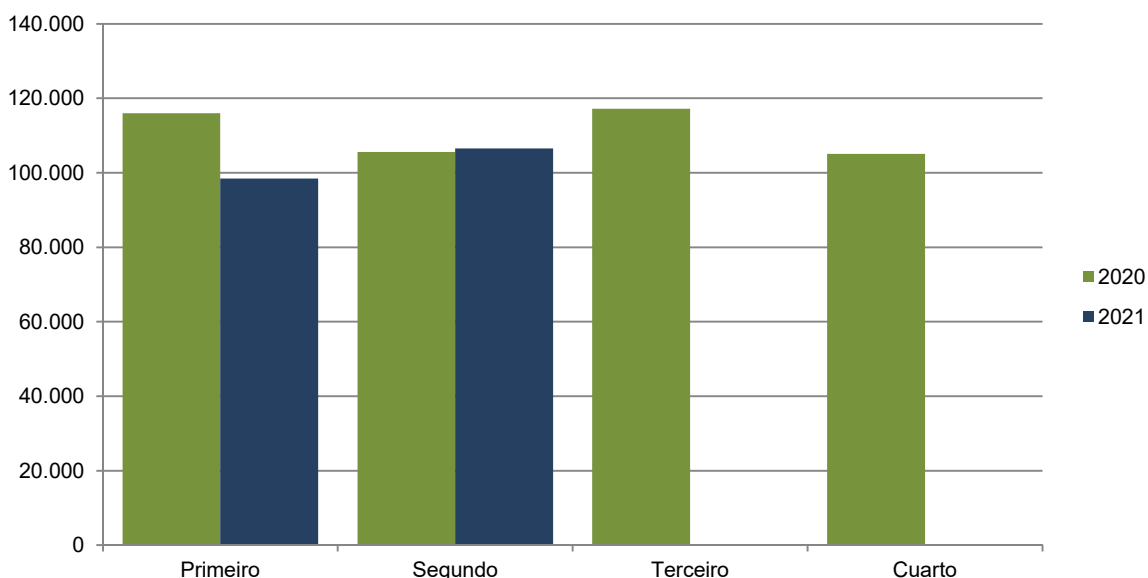
Seguindo as recomendacións internacionais considéranse nesta explotación da Enquisa de Poboación Activa as actividades características do turismo correspondentes ás seguintes ramas de actividade da CNAE 2009: 55 e 56 Hostalería, 491 Transporte interurbano de pasaxeiros por ferrocarril, 493 Outro transporte terrestre de pasaxeiros, 501 Transporte marítimo de pasaxeiros, 503 Transporte de pasaxeiros por vías navegables interiores, 511 Transporte aéreo de pasaxeiros, 522 Actividades anexas ao transporte, 791 Actividades de axencias de viaxes e operadores turísticos, 771 Aluguer de vehículos de motor, 773 Aluguer de outra maquinaria, equipos e bens tanxibles, 799 Outros servizos de reservas, 900 Actividades de creación, artísticas e espectáculos, 910 Actividades de bibliotecas, arquivos, museos e outras actividades culturais, 931 Actividades deportivas, 932 Actividades recreativas e de mantemento. Esta aproximación constitúe unha infraestimación, ao non considerar outras actividades económicas que en parte poden contribuir á actividade turística, e ao mesmo tempo, unha sobreestimación na medida en que as ramas consideradas non desenvolven a súa actividade exclusivamente para o turismo.

MERCADO LABORAL GALEGO: O SECTOR TURÍSTICO

Enquisa de Poboación Activa (EPA) – Segundo trimestre 2021

Os asalariados en turismo reducíronse un -0,4% neste segundo trimestre de 2021 respecto ao mesmo período do ano anterior, e os autónomos ascenderon un 5,4%, deixando a variación anual da ocupación en turismo no 0,9%. No conxunto da economía galega o número de asalariados incrementouse un 2,0% e o número de ocupados incrementouse un 2,5%. Para o conxunto dos servizos, con respecto ó segundo trimestre de 2020, o número de ocupados incrementouse un 4,8%.

Ocupados no sector turístico de Galicia por trimestres



FONTE: INE-IGE. Enquisa de Poboación activa. Elaboración propia

Comparando co primeiro trimestre de 2021 o sector turístico galego reflicte un ascenso do número de ocupados do 8,2%, e tamén un descenso do -10,0% no número de parados. No conxunto da economía galega o número de ocupados incrementouse con respecto ao primeiro trimestre un 1,6%, e rexistrouse un redución do número de parados dun -3,7%, para o mesmo período.

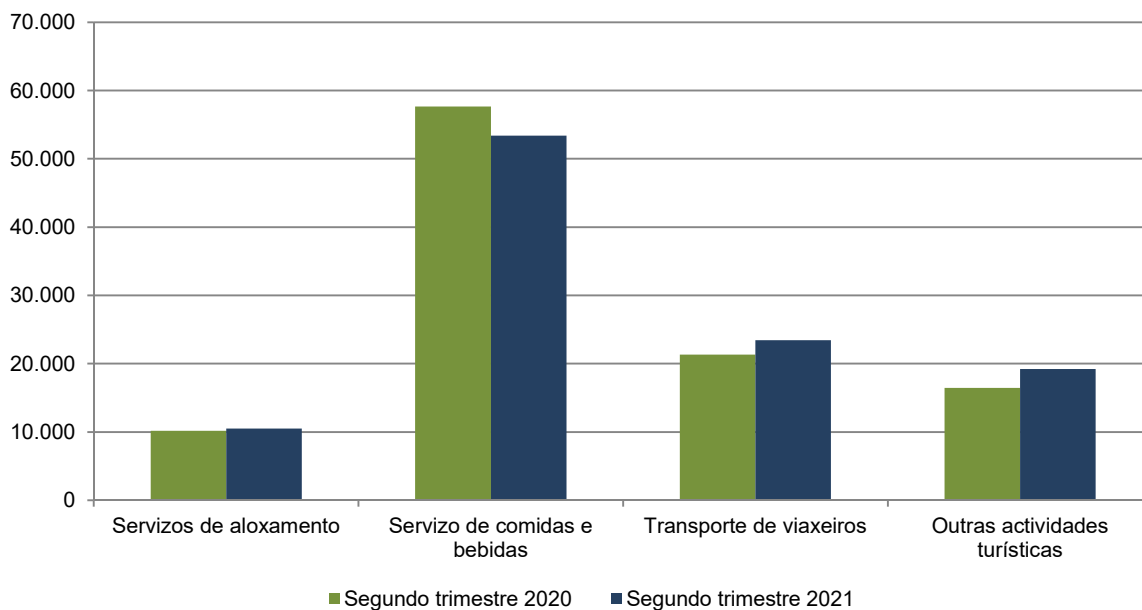
RAMAS DE ACTIVIDADE

Os ocupados en actividades turísticas en Galicia no segundo trimestre de 2021 representaban o 9,9% dos ocupados da comunidade autónoma. As actividades turísticas por número de ocupados son servizo de comidas e bebidas, que representan o 50,1% do total de ocupados en turismo, transporte de viaxeiros (22,0%), outras actividades turísticas (18,0%) e servizos de aloxamento (9,9%).

MERCADO LABORAL GALEGO: O SECTOR TURÍSTICO

Enquisa de Poboación Activa (EPA) – Segundo trimestre 2021

Ocupados no sector turístico de Galicia por ramas de actividade



FONTE: INE-IGE. Enquisa de Poboación activa. Elaboración propia

Neste trimestre, respecto ao mesmo trimestre do ano pasado, os ocupados na rama de servizos de aloxamento incrementáronse (3,3%), na rama de servizos de comidas e bebidas reducíronse (-7,4%), no transporte de viaxeiros incrementáronse (9,7%), e en outras actividades turísticas incrementáronse (16,9%).

ASALARIADOS E AUTÓNOMOS

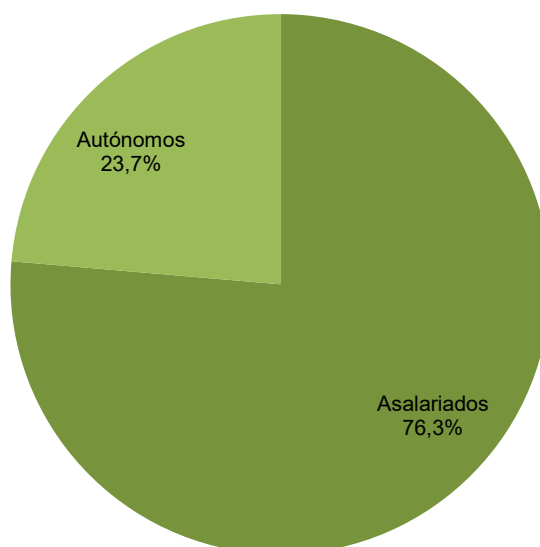
Os asalariados en turismo foron 81.333 persoas, que representan o 76,3% do total de ocupados no sector. Na evolución por ramas de actividade, con respecto ao mesmo período do ano pasado, rexistrouse un incremento do número de asalariados na rama de servizos de aloxamento (11,4%), un mantemento na rama de servizos de comidas e bebidas (-11,2%), un incremento na rama de transporte de viaxeiros (5,2%), e un incremento en outras actividades turísticas (19,5%).

Das actividades características do turismo consideradas, para a análise dos datos da EPA referidos a Galicia foi preciso agregar os correspondentes a "axencias de viaxes" con "Outras actividades turísticas", dado que o tamaño da mostra non é suficiente para emitir xuízos sobre esa rama de actividade específica.

MERCADO LABORAL GALEGO: O SECTOR TURÍSTICO

Enquisa de Poboación Activa (EPA) – Segundo trimestre 2021

Ocupados no sector turístico de Galicia segundo situación profesional: Segundo trimestre de 2021



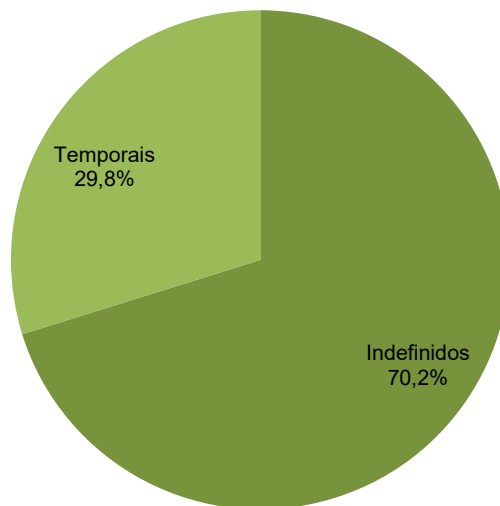
FONTE: INE-IGE. Enquisa de Poboación activa. Elaboración propia

A taxa de temporalidade do emprego –porcentaxe de asalariados con contrato temporal sobre o total de asalariados- no sector turístico galego foi do 29,8% no segundo trimestre de 2021, superior ao do mesmo período do ano anterior, sendo a taxa de temporalidade da rama de servizos de comidas e bebidas dun 39,0%. Os asalariados en turismo con contrato indefinido reducíronse con respecto ao mesmo trimestre do ano pasado un -3,3% e os temporais ascenderon un 7,2%. Por ramas turísticas, o número de asalariados con contrato indefinido reduciuse no servizo de comidas e bebidas (-21,9%), incrementouse no transporte de viaxeiros (14,4%) e incrementouse noutras actividades turísticas (20,4%).

A taxa de asalarización, na economía galega (asalariados/ocupados) foi do 80,5%, mentres que a do sector turístico foi menor: 76,3%. Con respecto á totalidade do sector servizos, tamén nas ramas características do turismo rexístrase de xeito xeral unha menor taxa de asalarización. O emprego asalariado neste trimestre prevaleceu en todas as ramas de actividade turística: nos servizos de aloxamento cun 81,9%; nos servizos de comidas e bebidas cun 70,2%; no transporte de viaxeiros cun 83,6% e noutras actividades turísticas cun 81,4%.

MERCADO LABORAL GALEGO: O SECTOR TURÍSTICO
Enquisa de Poboación Activa (EPA) – Segundo trimestre 2021

Asalariados no sector turístico de Galicia por tipo de contrato: Segundo trimestre de 2021



FONTE: INE-IGE. Enquisa de Poboación activa. Elaboración propia

MERCADO LABORAL GALEGO: O SECTOR TURÍSTICO

Enquisa de Poboación Activa (EPA) – Segundo trimestre 2021

| | |
|--------------------------|--|
| Fonte | INE-IGE. Enquisa de Poboación Activa. Elaboración propia |
| Colectivo | Persoas de 16 ou máis anos |
| Unidade de medida | Miles de Persoas/Porcentaxes |
| Filtro | Ramas características do turismo |

| 2021/2T | Turismo | Servizos | Galicia | Turismo / Servizos | Turismo / Galicia |
|------------------------------|---------|----------|---------|-----------------------|----------------------|
| Activos | 122,4 | 811,0 | 1.229,1 | 15,1% | 10,0% |
| Ocupados | 106,5 | 763,5 | 1.076,7 | 13,9% | 9,9% |
| Asalariados | 81,3 | 632,3 | 867,0 | 12,9% | 9,4% |
| Indefinidos | 57,1 | 475,6 | 657,4 | 12,0% | 8,7% |
| Temporais | 24,3 | 156,7 | 209,6 | 15,5% | 11,6% |
| Autónomos | 25,2 | 131,2 | 209,7 | 19,2% | 12,0% |
| Parados | 15,8 | 47,5 | 152,4 | 33,3% | 10,4% |
| Taxa de paro | 12,9% | 5,9% | 12,4% | | |
| Taxa de asalarización | 76,3% | 82,8% | 80,5% | | |
| Taxa de temporalidade | 29,9% | 24,8% | 24,2% | | |

| | Variación | |
|------------------------------|------------|--------|
| | Trimestral | Anual |
| Activos | 5,5% | -2,8% |
| Ocupados | 8,2% | 0,9% |
| Asalariados | 9,8% | -0,4% |
| Indefinidos | -2,6% | -3,3% |
| Temporais | 57,1% | 7,2% |
| Autónomos | 3,3% | 5,4% |
| Parados | -10,0% | -22,2% |
| Taxa de paro | -2,2 | -3,2 |
| Taxa de asalarización | 1,1 | -1,0 |
| Taxa de temporalidade | 9,0 | 2,1 |

| RAMAS | Ocupados | Var. Anual |
|--------------------------------------|----------|------------|
| Servizos de aloxamento | 10,5 | 3,3% |
| Servizo de comidas e bebidas | 53,4 | -7,4% |
| Transporte de viaxeiros | 23,4 | 9,7% |
| Outras actividades turísticas | 19,2 | 16,9% |